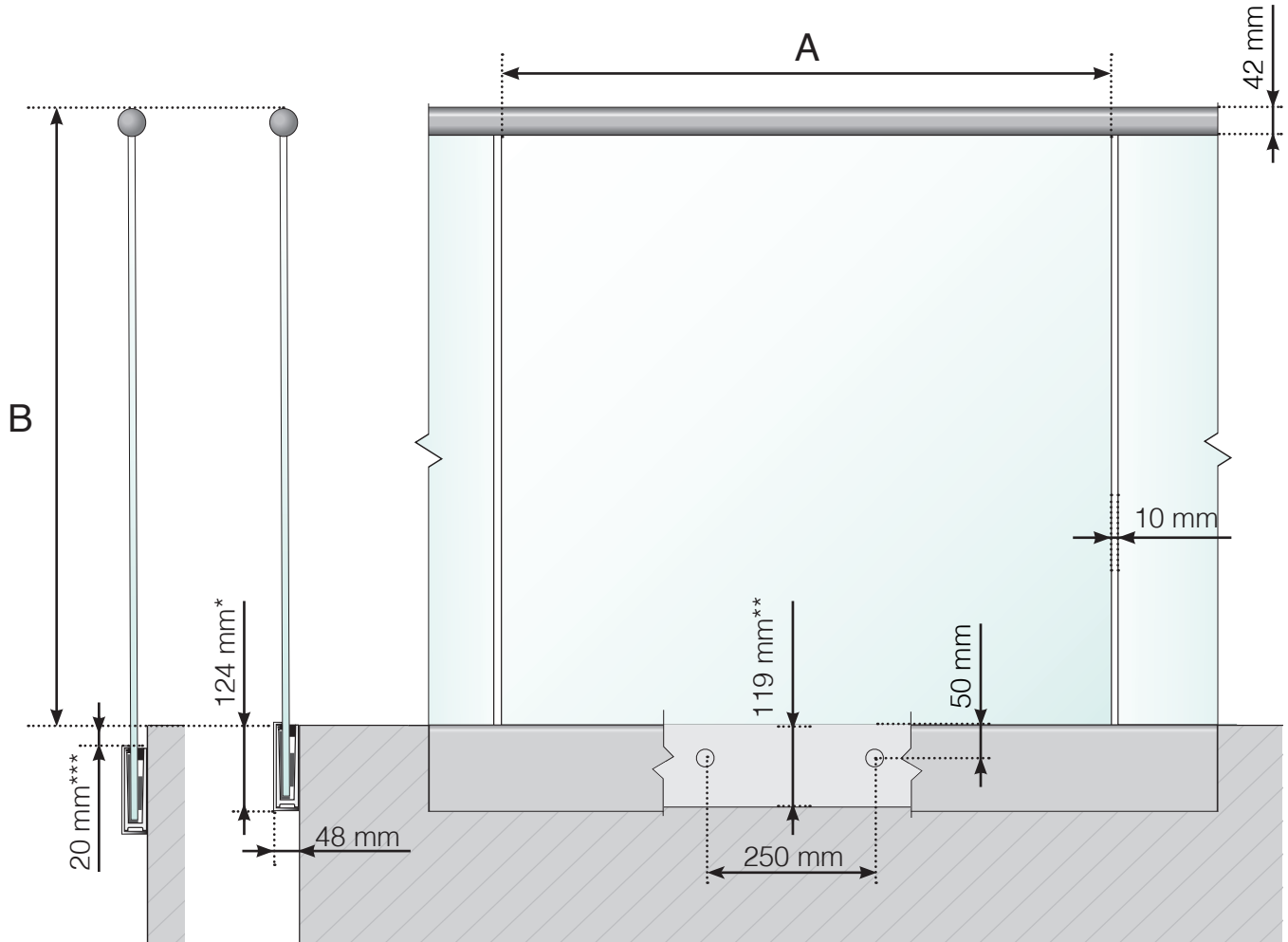


YKSITYISKOHTAINEN MITAT

TOLPATON KAIDE KISKOLLA JA ULKOPUOLELLE ASENNETTUNA
RUOSTUMATTOMALLA TERÄSKÄSIJOHTIMELLA



A - Lasin leveys riippuen kaiteen kokonaispituudesta ja osien lukumäärästä

B - Kaiteen kokonaiskorkeus

* - Peitekisko

** - Alumiinikisko

***-Reunaetäisyys betonialustaan kiinnittämistä varten

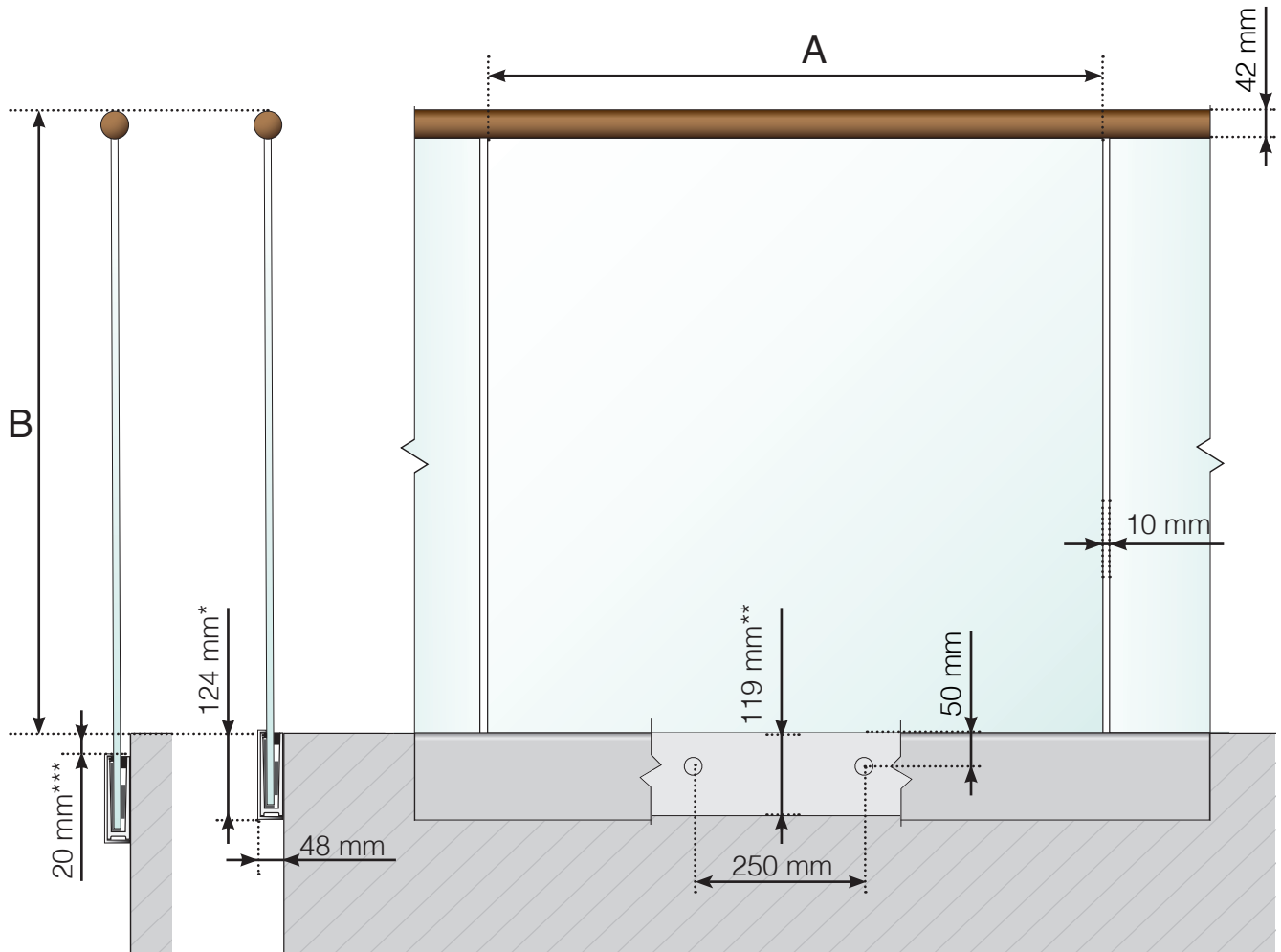
Huomioi, että piirrokset eivät ole mittakaavassa

© Räckesbutiken Sweden AB - www.kaidekauppa.fi

01.03.2020 v.1.0

YKSITYISKOHTAINEN MITAT

TOLPATON KAIDE KISKOLLA JA ULKOPUOLELLE ASENNETTUNA
PUUKÄSIJOHTIMELLA



A - Lasin leveys riippuen kaiteen kokonaispituudesta ja osien lukumäärästä

B - Kaiteen kokonaiskorkeus

* - Peitekisko

** - Alumiinikisko

***-Reunaetäisyys betonialustaan kiinnittämistä varten

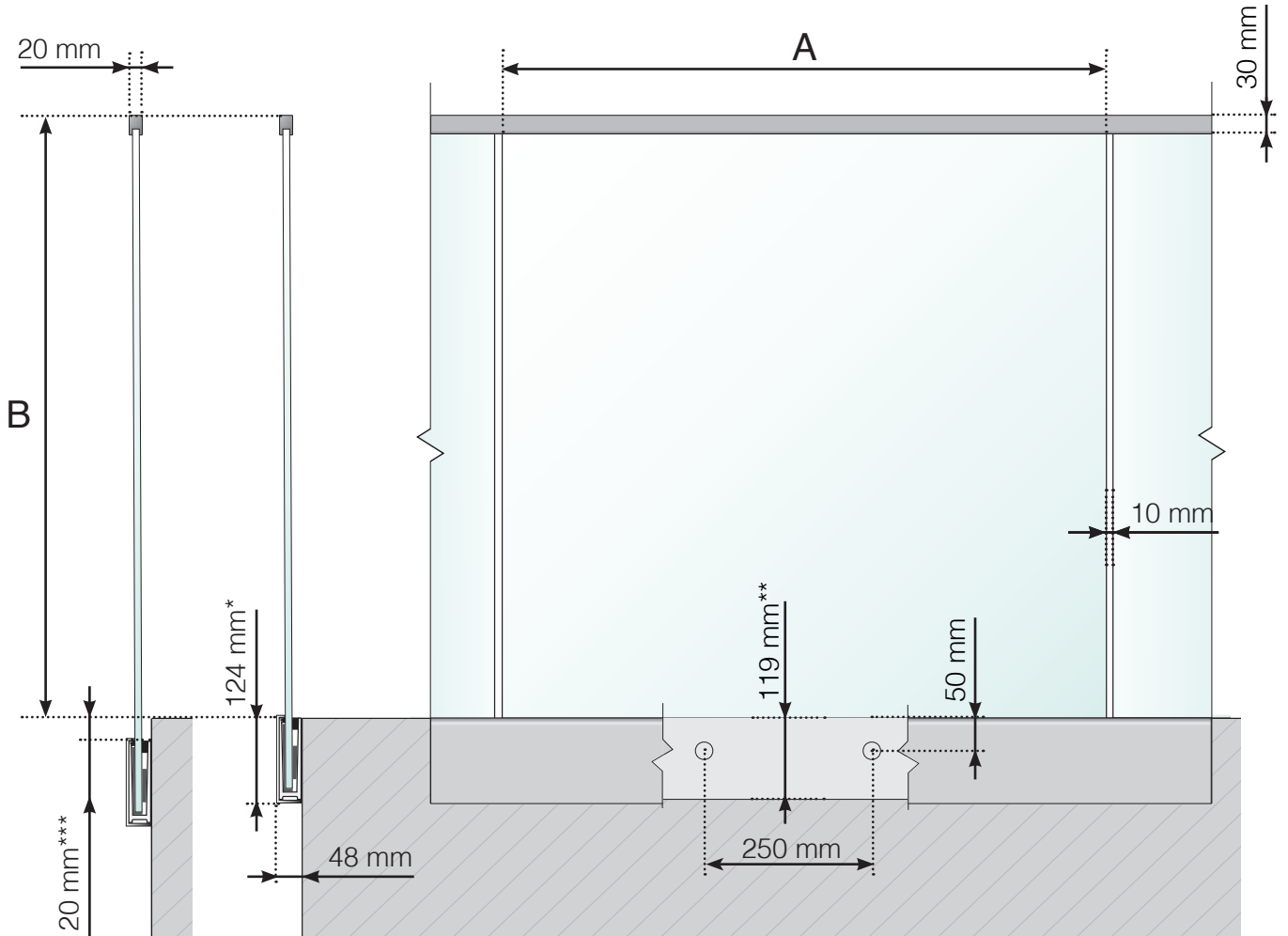
Huomioi, että piirrokset eivät ole mittakaavassa

© Räckesbutiken Sweden AB - www.kaidekauppa.fi

01.03.2020 v.1.0

YKSITYISKOHTAINEN MITAT

TOLPATON KAIDE KISKOLLA JA ULKOPUOLELLE ASENNETTUNA
ILMAN KÄSIJOHDINTA



A - Lasin leveys riippuen kaiteen kokonaispituudesta ja osien lukumäärästä

B - Kaiteen kokonaiskorkeus

* - Peitekisko

** - Alumiinikisko

***-Reunaetäisyys betonialustaan kiinnittämistä varten

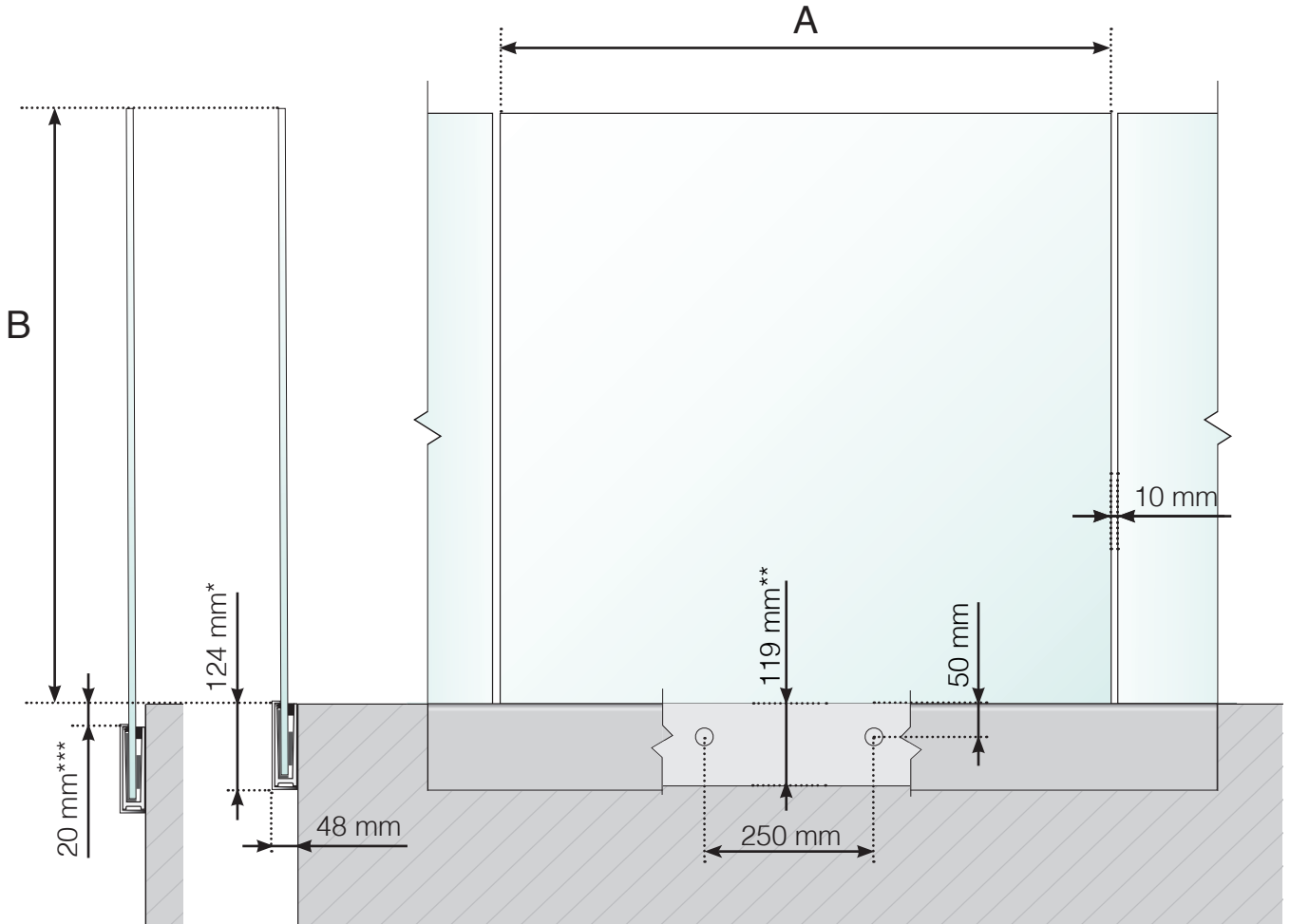
Huomioi, että piirrokset eivät ole mittakaavassa

© Räckesbutiken Sweden AB - www.kaidekauppa.fi

01.03.2020 v.1.0

YKSITYISKOHTAINEN MITAT

TOLPATON KAIDE KISKOLLA ULKOPUOLELLE ASENETTUNA ILMAN KÄSIJOHDINTA



A - Lasin leveys riippuen kaiteen kokonaispituudesta ja osien lukumäärästä

B - Kaiteen kokonaiskorkeus

* - Peitekisko

** - Alumiinikisko

***-Reunaetäisyys betonialustaan kiinnittämistä varten

Huomioi, että piirrokset eivät ole mittakaavassa

© Räckesbutiken Sweden AB - www.kaidekauppa.fi

01.03.2020 v.1.0