

SKRUE INFORMATION

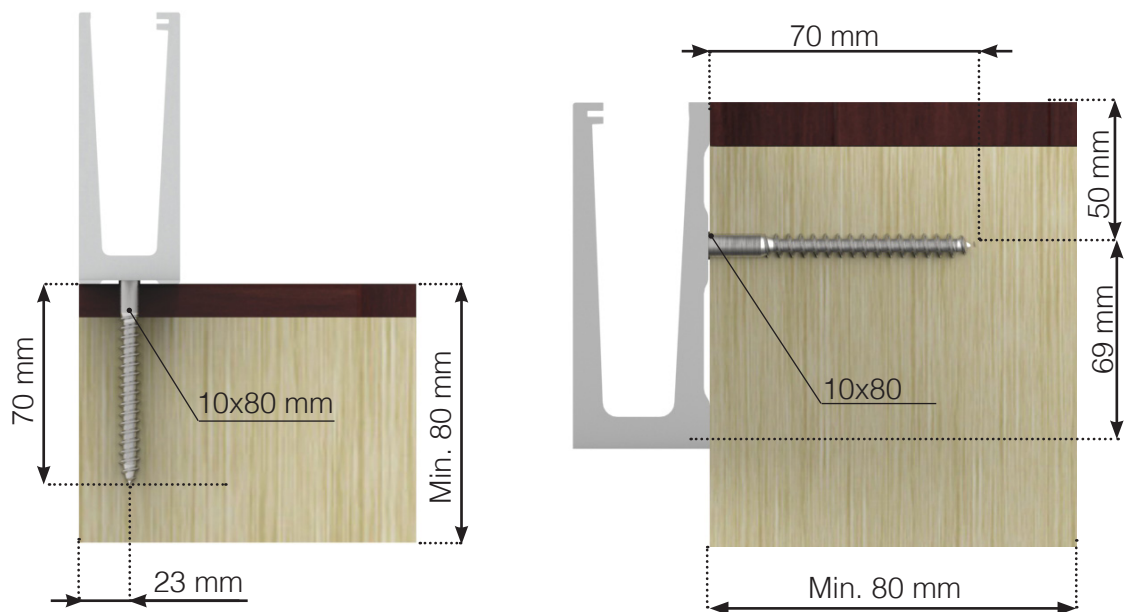
Hos os er hvert gelænder unikt. For at kunne sikre bedst mulige indfæstning bruger vi ikke en universal-skrue, uden vi bruger den skrue der passer dit gelænder bedst.

Når du designer dit gelænder i vores 3D-verktøj vælger vi den skrue der passer din konfiguration bedst. Derefter sørger vi for at den valgte skrue og tilbehør bliver sendt med i din bestilling.


For at se hvilken type skrue dit gelænder har klikker du videre til oversigt i vores 3D-verktøj, og finder det derefter under "indfæstnings skrue".

Herunder kan du se, hvilke skruer vi bruger, og hvilke der kan være relevante for dit gelænder.

SKRUE INFORMATION



SKRSPN100X8055TX




Mål (A): 10x80 mm
Minimal indfæstnings dybde (B): 80 mm
Minimal afstand til kant (C): 23 mm
Bit : TX 40

SKRUE INFORMATION

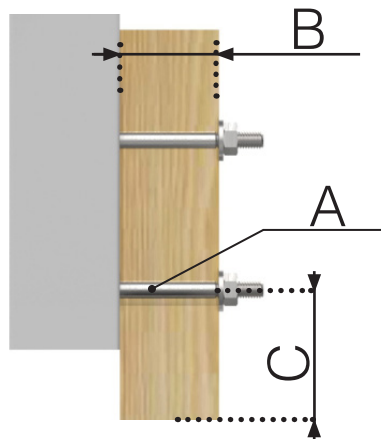


SKRSTM10X100A2



Mål (A): 10x100 mm
Minimal indfæstnings dybde (B): 70 mm
Minimal afstand til kant (C): 50 mm

SKRUE INFORMATION



SKRA4GBM8X90



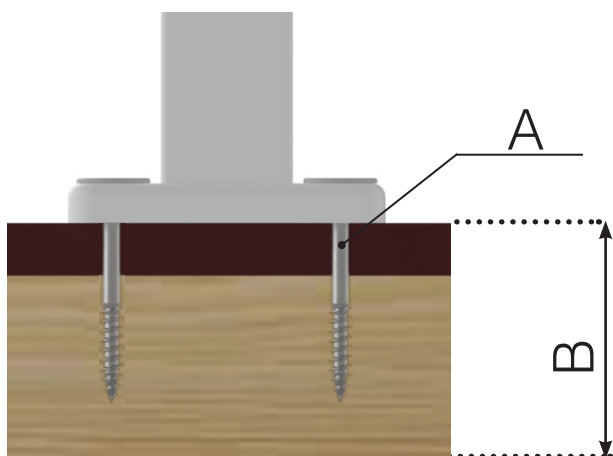
Mål (A): M8x90mm
Indfæstnings dybde (B): 45-70 mm
Minimal afstand til kant (C): 25 mm
Bit: Topnøgle 13mm

SKRA4GBM12X90




Mål (A): M12x90mm
Indfæstnings dybde (B): 45-70 mm
Minimal afstand til kant (C): 25 mm
Bit: Topnøgle 13mm

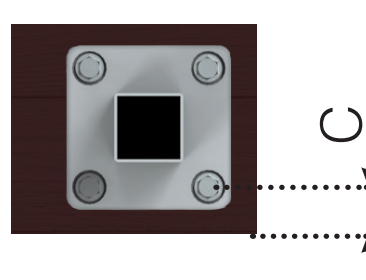
SKRUE INFORMATION




SKRWAF8X80



Mål (A): 8x80mm
Minimal indfæstnings dybde (B): 100 mm
Minimal afstand til kant (C): 25 mm
Bit : Torx 40




SKRWAF8X120



Mål (A): 8x120mm
Minimal indfæstnings dybde (B): 140 mm
Minimal afstand til kant (C): 25 mm
Bit : Torx 40

SKRHEX8X75



Mål (A): 8x75mm
Minimal indfæstnings dybde (B): 90 mm
Minimal afstand til kant (C): 25 mm
Bit : Topnøgle 13mm

SKRHEX8X100



Mål (A): 8x100mm
Minimal indfæstnings dybde (B): 115 mm
Minimal afstand til kant (C): 25 mm
Bit : Topnøgle 13mm

Observér at tegningerne ikke har korrekt målstoksforhold

© Räckesbutikken Sweden AB - www.gelaenderbutikken.dk

10.03.2022 v.2.0



GELÆNDERBUTIKKEN.DK