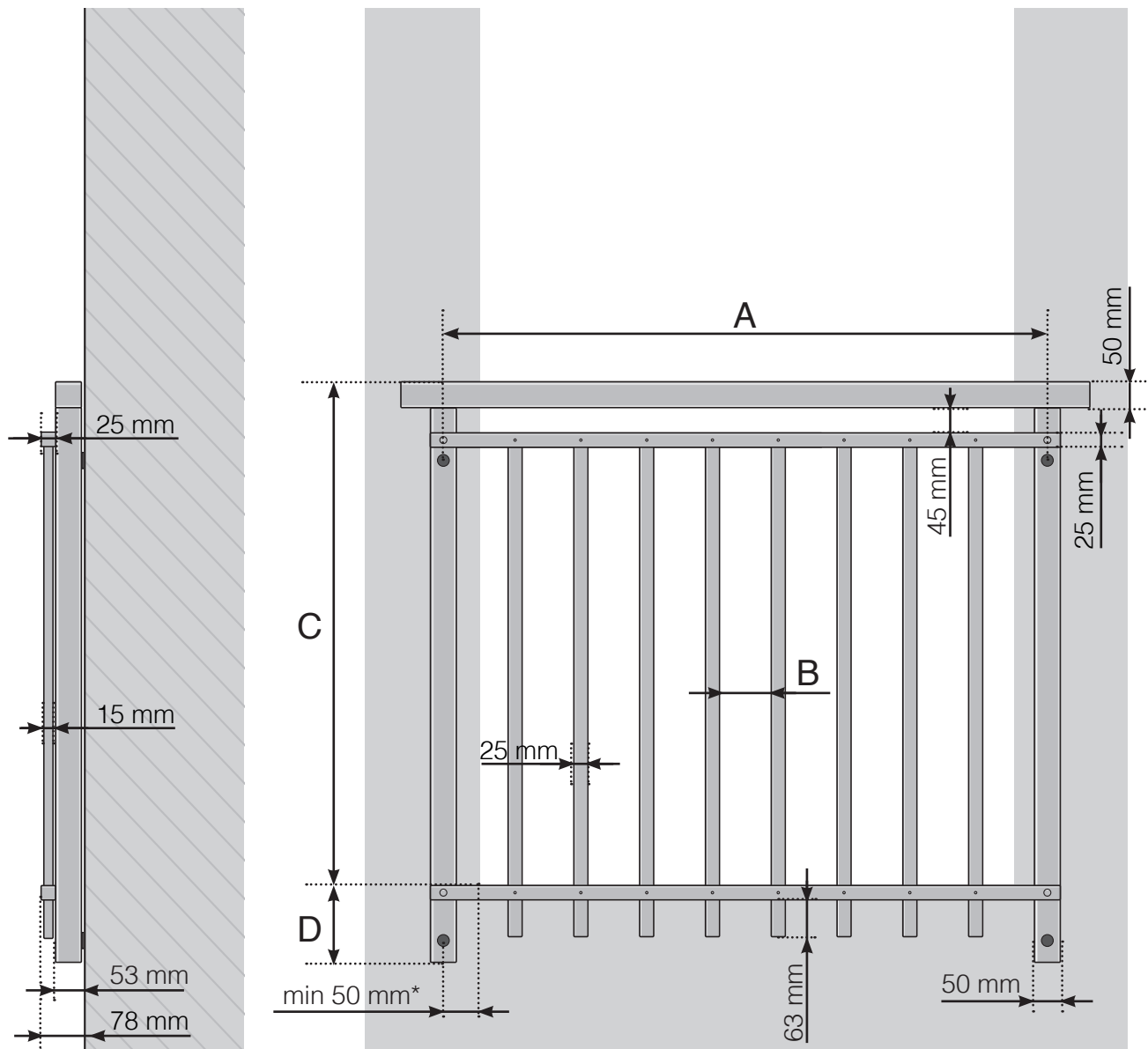


DETALJMÅL

FRANSK BALKONG RETRO MED STOLPER I ALUMINIUM
HØYERE MELLOMLIGGER OG OVERLIGGER I ALUMINIUM



A - Stolpenes c/c-mål

B - Mellomrom mellom de vertikale spilene avhengig av stolpenes cc-mål

C - Rekkverkets totale høyde 1000 / 1100 mm

D - 145 mm målt fra gulvet

* For montering mot sten/betongvegg bør avstanden fra åpningens kant til rekkverket være minst 50mm, men vi anbefaler 75mm.

Observer at tegningene ikke er i riktig skala

© Räckesbutikken Sweden AB - www.rekkverkbutikken.no

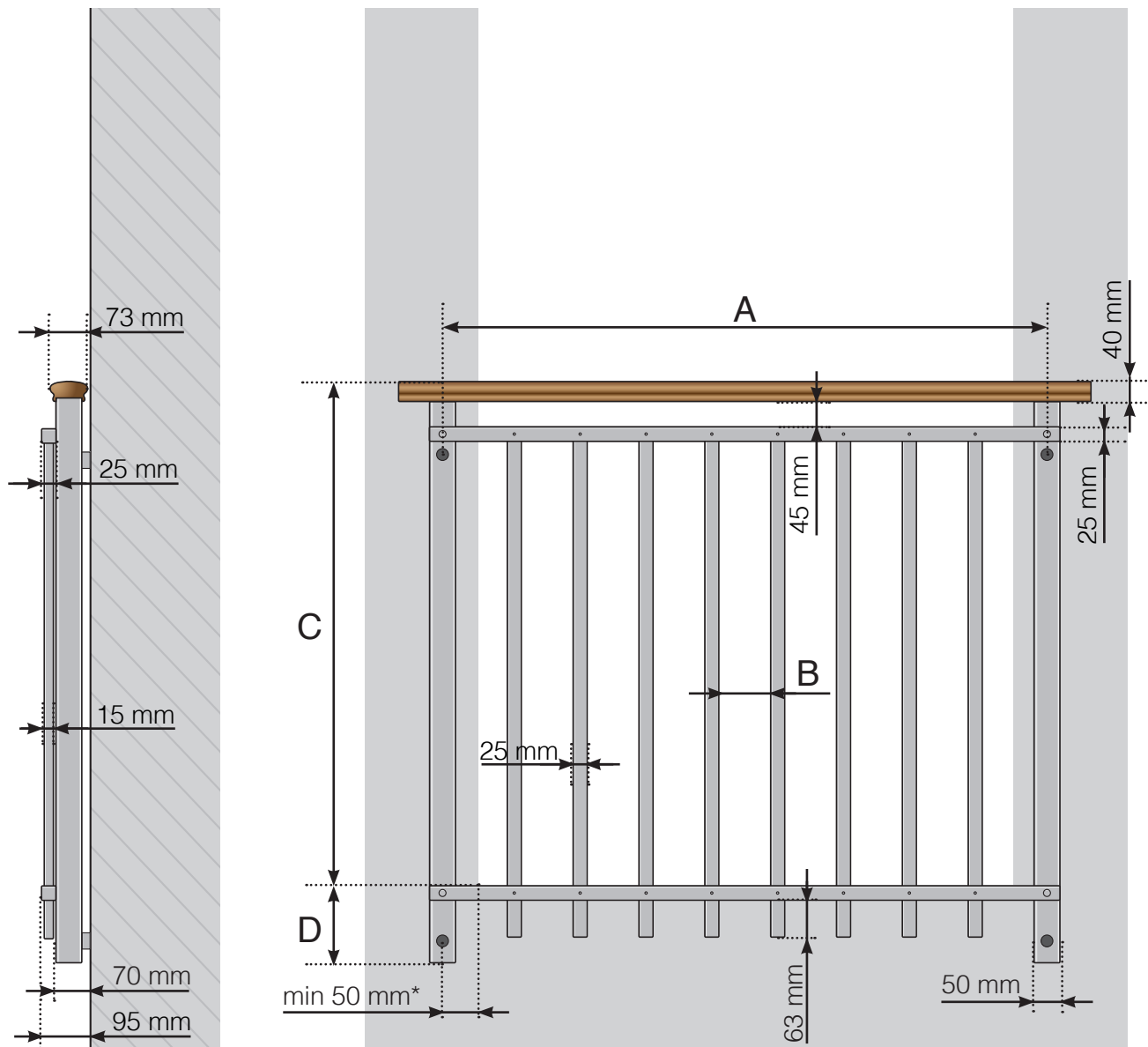
01.10.2021 v.1.0



REKKVERKBUTIKKEN.NO

DETALJMÅL

FRANSK BALKONG RETRO MED STOLPER I ALUMINIUM
HØYERE MELLOMLIGGER OG OVERLIGGER I TRE



A - Stolpenes c/c-mål

B - Mellomrom mellom de vertikale spilene avhengig av stolpenes cc-mål

C - Rekkverkets totale høyde 1000 / 1100 mm

D - 145 mm målt fra gulvet

* For montering mot sten/betongvegg bør avstanden fra åpningens kant til rekkverket være minst 50mm, men vi anbefaler 75mm.

Observer at tegningene ikke er i riktig skala

© Räckesbutikken Sweden AB - www.rekkverkbutikken.no

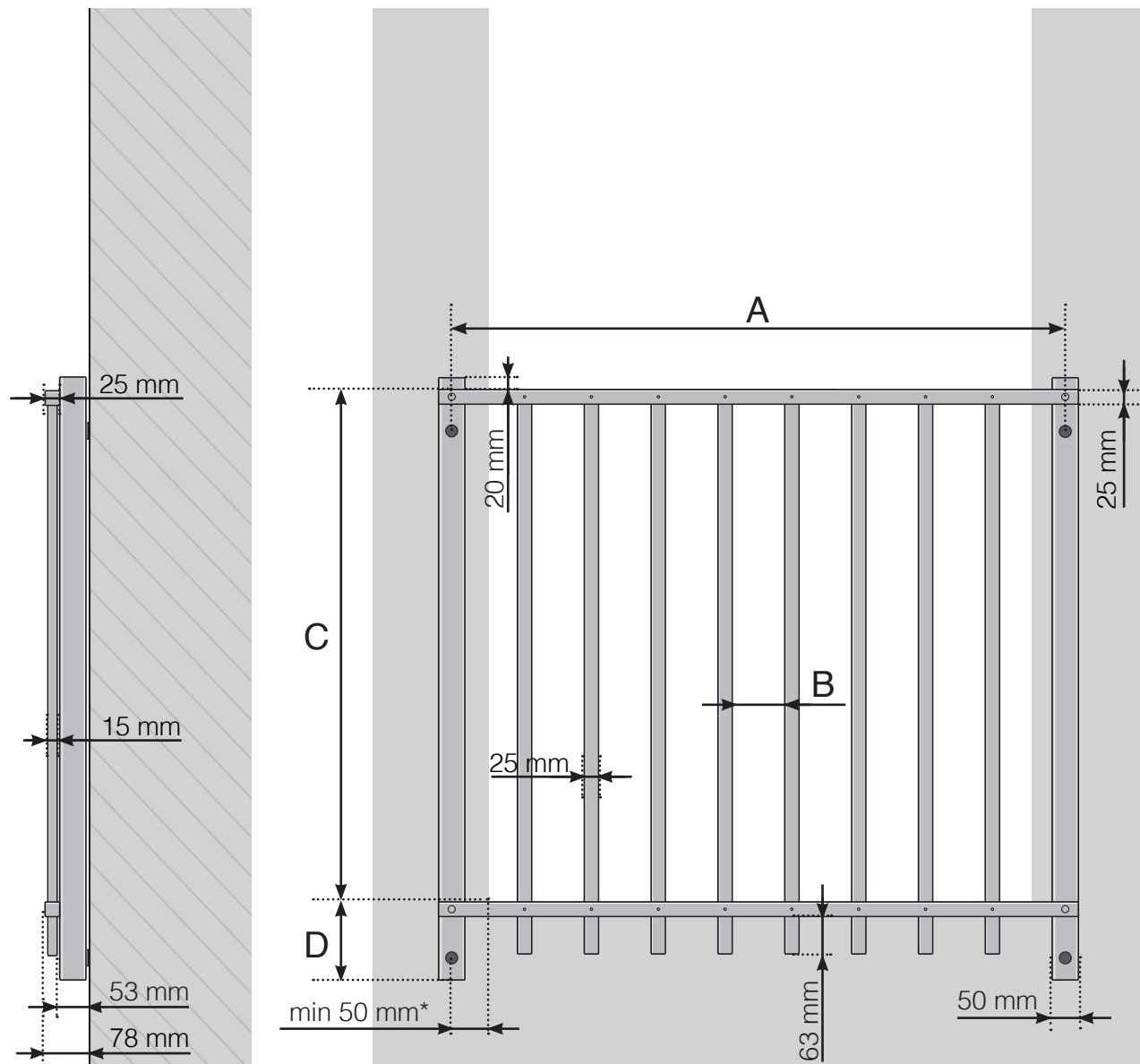
01.10.2021 v.1.0



REKKVERKBUTIKKEN.NO

DETALJMÅL

FRANSK BALKONG RETRO MED STOLPER I ALUMINIUM
HØYERE MELLOMLIGGER



A - Stolpenes c/c-mål

B - Mellomrom mellom de vertikale spilene avhengig av stolpenes cc-mål

C - Rekkverkets totale høyde 1000 / 1100 mm

D - 145 mm målt fra gulvet

* For montering mot sten/betongvegg bør avstanden fra åpningens kant til rekkverket være minst 50mm, men vi anbefaler 75mm.

Observer at tegningene ikke er i riktig skala

© Räckesbutikken Sweden AB - www.rekkverkbutikken.no

01.10.2021 v.1.0



REKKVERKBUTIKKEN.NO